



**SISTEM PERAKAUNAN AKRUAN
KERAJAAN NEGERI
(1SPEKS)**

USER MANUAL

**Proses Pungutan Cek Panjar
Rekupmen
(Pengurusan Tunai)**

Untuk

**JABATAN AKAUNTAN NEGARA
MALAYSIA**



TERHAD

Ringkasan Penyerahan	
Penerangan	Objektif dokumen penyediaan Manual Pengguna ini adalah untuk membantu pengguna sistem memahami aliran proses dan merupakan bahan rujukan atau panduan penggunaan sistem 1SPEKS ini. Dokumentasi ini juga menerangkan dengan terperinci bagaimana sistem ini berfungsi dan memberi gambaran kepada pengguna bagaimana untuk menggunakan sistem tersebut.
Aliran Kerja atau Aliran Tugas	Sila rujuk lampiran yang disediakan
Kriteria Penerimaan	Tidak berkenaan.
Keputusan Ujian (Jika berkaitan)	Tidak berkenaan.
Komen	Tidak berkenaan.

Pentadbiran dan Pengurusan Dokumen

Semakan Dokumen

Bil	Versi	Tarikh	Dikemaskini Oleh	Catatan
1	1.0	27/04/2017	KJSB	Keluaran Versi 1.0

Senarai Pengagihan Dokumen

No.	Penerima	Nama	Jawatan
1.	BKP, JANM	Pn. Rihatun Abddah Binti Meor Zainal Abidin	Pengarah Projek
2.	BKP, JANM	En. Tarmizi Bin Tamby Chik	Pengarah Projek
3.	BKP, JANM	En. Shahnaz Bin Abd Salam	Pengurus Projek
4.	BKP, JANM	En. Mohd Asri Bin Mat Nun	Ketua Modul
5.	BKP, JANM	Pn. Rosefariza Binti Ramlee	Ketua Modul
6.	BKP, JANM	En. Mohd Farid Bin Mohd Khalid@Ayob	Ketua Modul
7.	BKP, JANM	En. Abdul Hakim Bin Ibrahim	Ketua Modul
8.	BKP, JANM	En. Muhammad Azhar Fairuzz Hiloh	Ketua Modul
9.	BKP, JANM	En. Mohammed Faizal bin Md Raji	Ketua Modul

Tandatangan Pengesahan Dokumen

Nama	Tarikh	T/Tangan
KJSB		
Nama: Pn. Azura Binti Zolkepli Jawatan: Sistem Konsultan		
Nama: En. Moktaeffendi Bin Misrat Jawatan: Solution Architect		
Nama: Mohd Izzudin Lee Bin. Roslee Lee Jawatan: Ketua Jaminan Kualiti		
Nama: Faizal Hj Ali Jawatan: Ketua Teknikal		
Nama: En. Hamidon Bin Salleh Jawatan: Pengurus Projek		
Nama: En. Wan Muhd Shukri Bin Wan Affandi Jawatan: Pengarah Projek		
JANM		
Nama: En. Mohammed Faizal bin Md Raji Jawatan: Ketua Modul		
Nama: En. Shahnaz Bin Abd Salam Jawatan: Pengurus Projek		
Nama: En. Tarmizi Bin Tamby Chik Jawatan: Pengarah Projek		
Nama: Pn. Rihatun Abddah Binti Meor Zainal Abidin Jawatan: Pengarah Projek		

Penghargaan	
JANM	KJSB
Rihatun Abddah Binti Meor Zainal Abidin	Wan Shukri Bin Wan Affandi
Tarmizi Bin Tamby Chik	Mohd Rabiie Bin Mohamed
Shahnaz Bin Abd Salam	Khairiah Binti Badzis
Abdul Hakim Bin Ibrahim	Sunadi Bin Jerawi
Mohd Asri Bin Mat Nun	Hamidon Bin Salleh
Rosefariza Binti Ramlee	Ibrahim Bin Abdul Rahman
Mohd Farid bin Mohd Khalid@Ayob	Moktaeffendi Bin Misrat
Muhammad Azhar Fairuzz Hiloh	Faizal Bin Hj. Ali
Nor'Kamisah Binti Bunawi	Mohd Izzudin Lee Bin Roslee Lee
Mohammed Faizal Bin Md Raji	Mohamad Hafiz Bin Amiruddin
Norhayati Binti Abdul Kadir	Sareena Binti Mohd Ghadzalli
Ahmad Firdaus Bin S Johary	Shattia Moorthi a/l Balaguru
Wan Abdul Aziim Bin Wan Abdul Azib	Fairdaus Bin Mat Yusof
Noor Fariza Binti Saidin	Mohd Pauzi Bin Md Said
Noreen Azura Binti Mustakim	Azura Binti Zolkepli
Aizol Amri Bin Abdul Halim Azimi	Noor Aishah Binti Ayub
Sahida Binti Abdul Satar	Farhana Muhamad Zin
Wan Norhafiza Binti Wan Rosli	Nur Afifah Binti Alia
Sharifah Faizura Binti Syed Abdul Ghani	Nur Afifah Binti Mazlan
Nur Fashaliyana Binti Abdul Halim	Walhidayah Binti Mohamad Husin
Farah Zuryati Binti Zulkeply	Azman Bin Mohamed
Farah Nadzira Binti Mohd Anoor	Siti Norasyikin Binti Azman
Mohamad Arif Bin Herjon	Mazli Bin Muda
Anisah Binti Kasmon	Muhammad Hatta Bin Zulkifly
Mohd Ashzrol Bin Abdullah	Ahmad Ridzuan Bin Hussain
Marjohnny Shafflan Bin Marjohan	Suzaina Binti Zainal
Mohd Shahrizan Bin Anwar Khan	Nurul Faiza Binti Ahmadoon
Noor Azila Binti Md Nor	Nor Hayati Binti Jusof
Zuhanaliza Binti Kamaruddin	Syamimi Nadia Binti Zulkifli
	Siti Nooraida Binti Mohd Sohod
	Raaidah Binti Mohd Aris
	Mohamed Wael Bin Lokman
	Raja Fauziah Binti Raja Sulaiman
	Siti Norlinda Binti Shahudi
	Atifa Nabilah Binti Muhammad
	Nor Anuar Bin Amatokiran
	Nasim Bin Masngut
	Laila Norhanna Binti Yahaya
	Siti Hajar Binti Ahmad
	Nur Afiqah Binti Zainuri
	Hani Afiqah Binti Borhanuddin
	Eddy Saufi Bin Husni
	Shafful Shazwan Bin Sahar
	Wan Mohd Fairul Bin Wan Ismail

	<p>Ahmad Taufiq Bin Mohtar Che Khazeanty Binti Che Abdullah Siti Fariza Hanim Binti Iberahim P Noor Dayana Binti Kamarudin Noor Adila Binti Kamarudin Mohammad Rafa'ee Bin Suhaimi Nur Asna Binti Mohd Azmi Mohd Farid Bin Supawi Abdul Hakim Bin A.Gafa Nur Hamiera Binti Ariffin Akashah Amin Bin Mohamed Syed Azlan Bin Syed Mohd Nik Ahmad Irfan Bin Nik Ahmad Nazirul Adam Bin Moktaeffendi Muhammad Azri Bin Abdul Hamid Nurul Syakila Binti Misran Amir Firdaus Bin Samsudin Muhammad Faiz Bin Mohd Nor Nurul Zafirah Binti Mokhtar Mohd Zairul Ridzuan Bin Zainal Shah Rosli Bin Abdullah Muhammad Faiz Bin Mohd Nor Mohd Najmi Bin Jasni Muhammad Syahmi Hazim Bin Mohd Ithnin Ahmad Danial Abdul Ghani Norul Syamila bt. Mahmud</p>
--	---

ISI KANDUNGAN

1.0 GLOSARI.....	1
2.0 PROSES PUNGUTAN CEK PANJAR.....	2
2.1 Skrin Penyedia	2

1.0 GLOSARI

Terma	Keterangan Proses
KJSB	Konsortium Jaya Sdn. Bhd
1SPEKS	Sistem Perakaunan Akruan Kerajaan Negeri
JANM	Jabatan Akauntan Negara Malaysia
NAMA MODUL	Pengurusan Tunai

2.0 PROSES PUNGUTAN CEK PANJAR

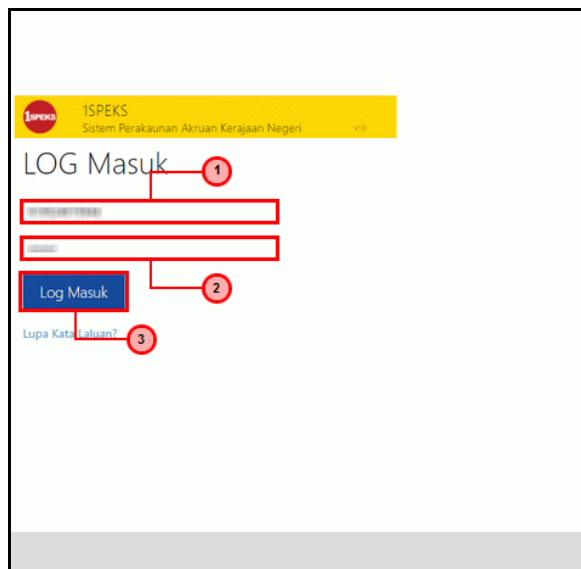
Skrin ini membolehkan pengguna untuk membuat pungutan Cek / EFT yang telah dikeluarkan oleh BN setelah tuntutan dan baucar telah diluluskan.

Skrin ini diguna oleh pengguna di peringkat PTJ.

2.1 Skrin Penyedia

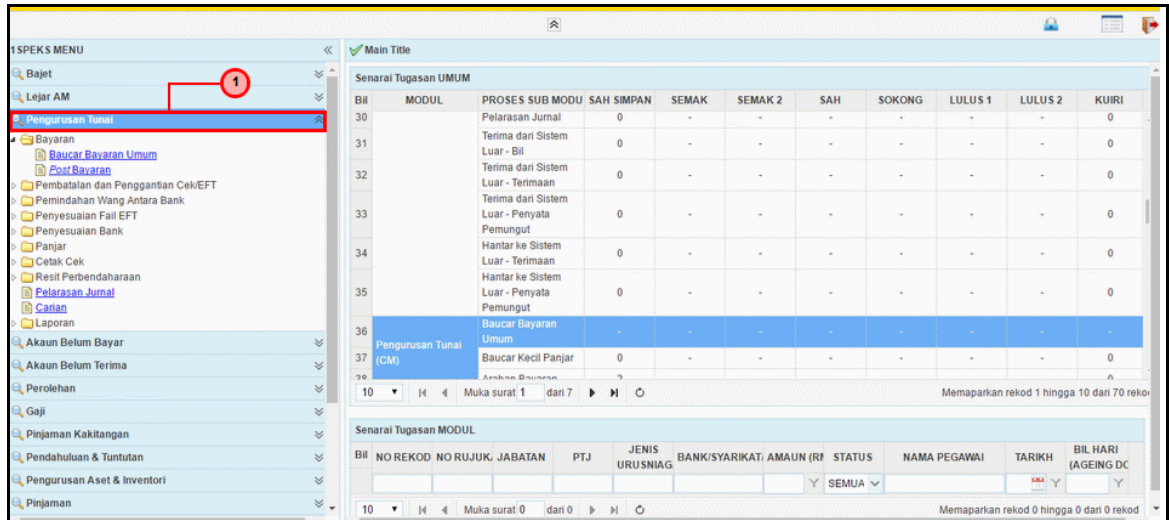
Skrin bagi PTJ Penyedia.

1. Skrin **1SPEKS - Google Chrome** dipaparkan.



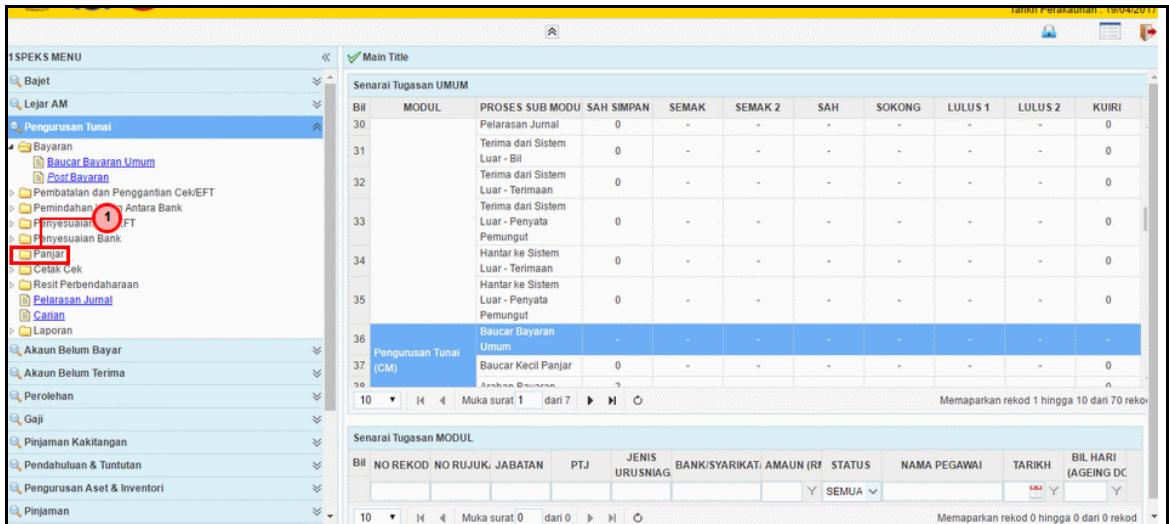
Langkah	Tindakan	Catatan
1	Klik untuk masukan ID PENGGUNA.	
2	Klik untuk masukan KATA LALUAN	
3	Klik pada butang LOG MASUK.	

2. Skrin 1SPEKS - Google Chrome dipaparkan.



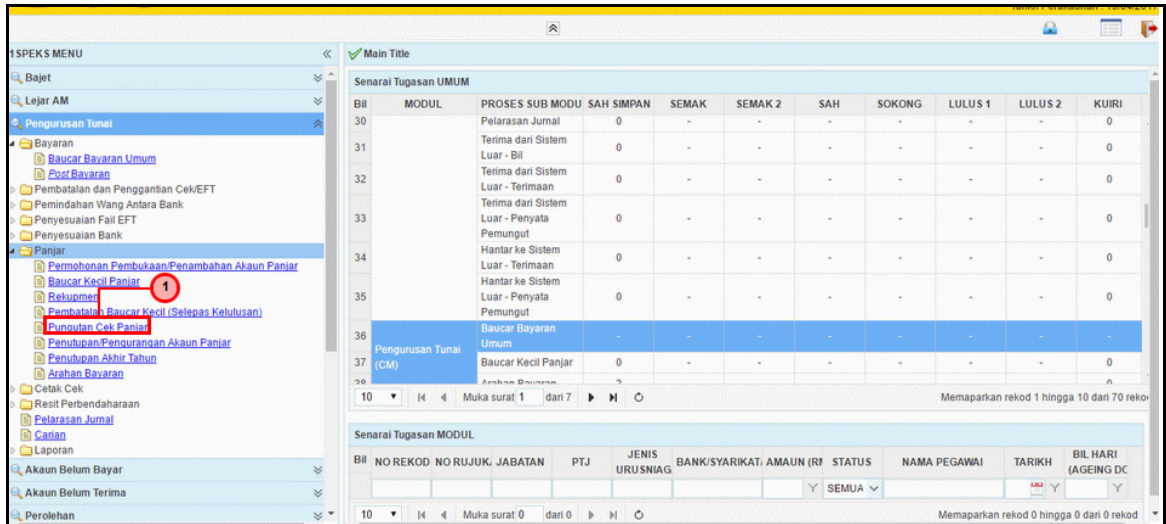
Langkah	Tindakan	Catatan
1	Klik pada senarai menu Pengurusan Tunai.	

3. Skrin 1SPEKS - Google Chrome dipaparkan.



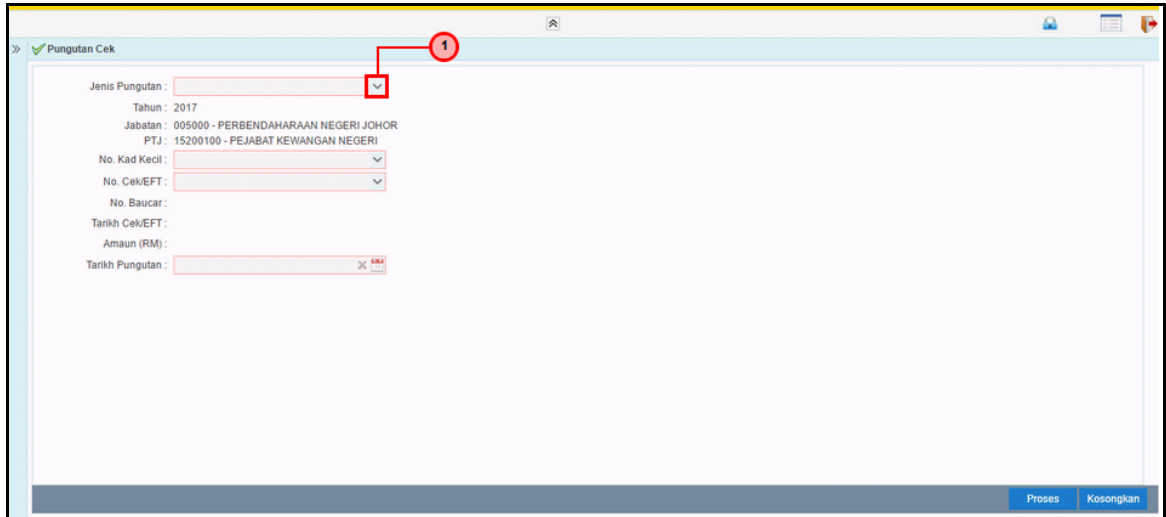
Langkah	Tindakan	Catatan
1	Klik pada senarai menu Panjar.	

4. Skrin 1SPEKS - Google Chrome dipaparkan.



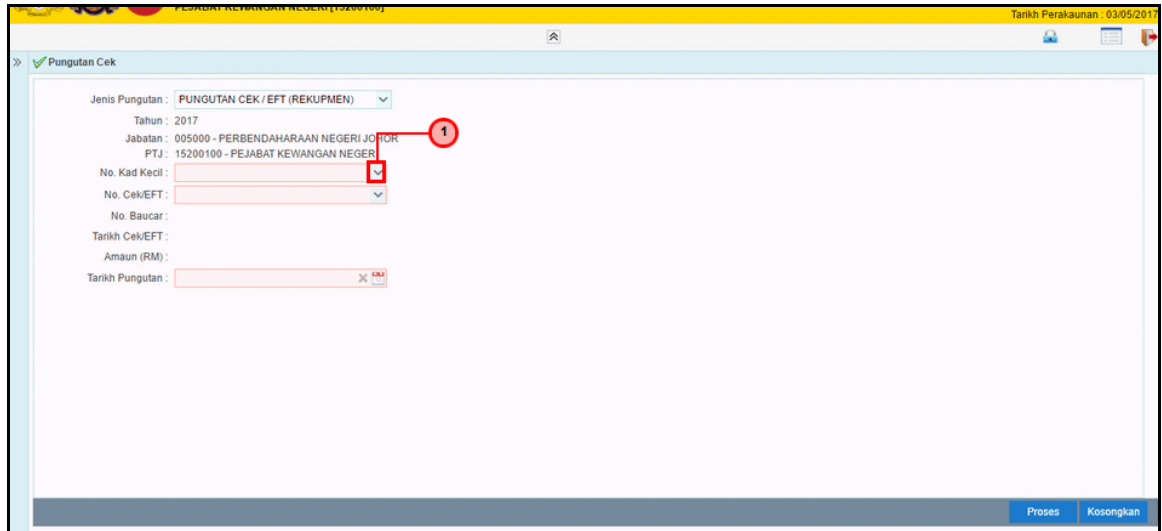
Langkah	Tindakan	Catatan
1	Klik pada Pungutan Cek Panjar.	

5. Skrin 1SPEKS - Google Chrome dipaparkan.



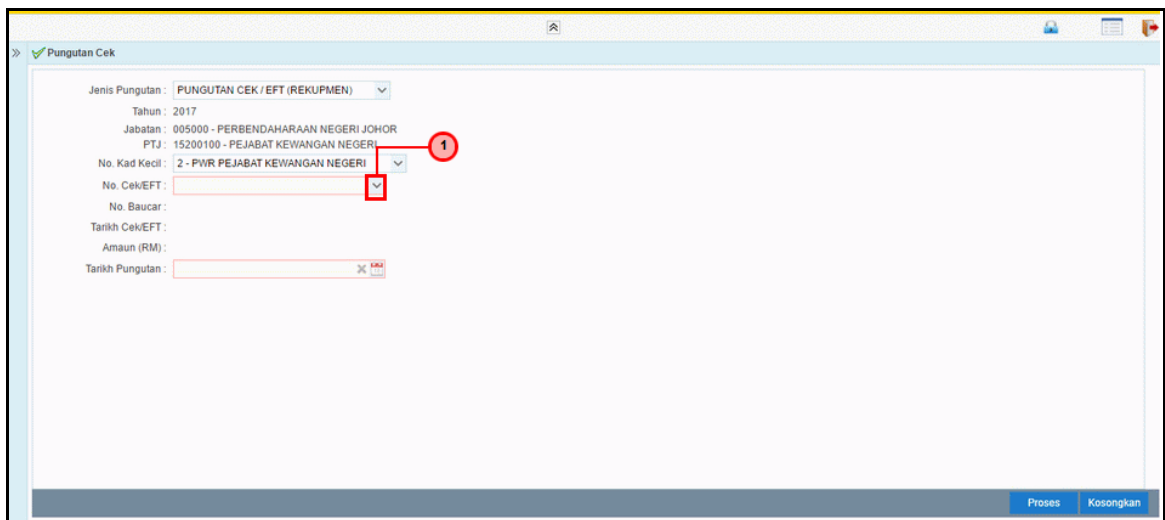
Langkah	Tindakan	Catatan
1	Pilih maklumat daripada senarai <i>list down</i> pada medan Jenis Pungutan.	

7. Skrin 1SPEKS - Google Chrome dipaparkan.



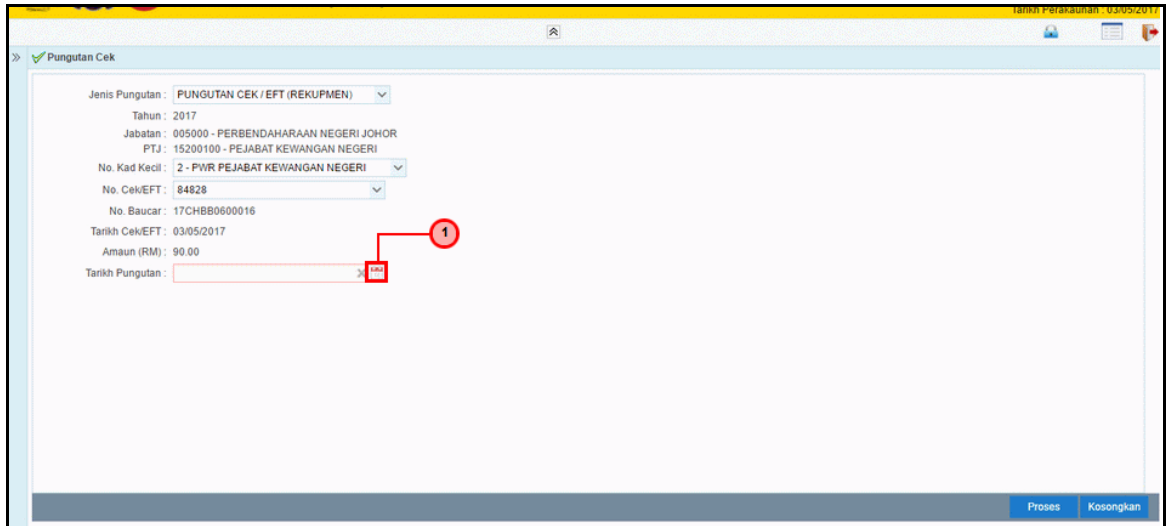
Langkah	Tindakan	Catatan
1	Pilih maklumat daripada senarai <i>list down</i> pada medan No.Kad Kecil.	

7. Skrin 1SPEKS - Google Chrome dipaparkan.



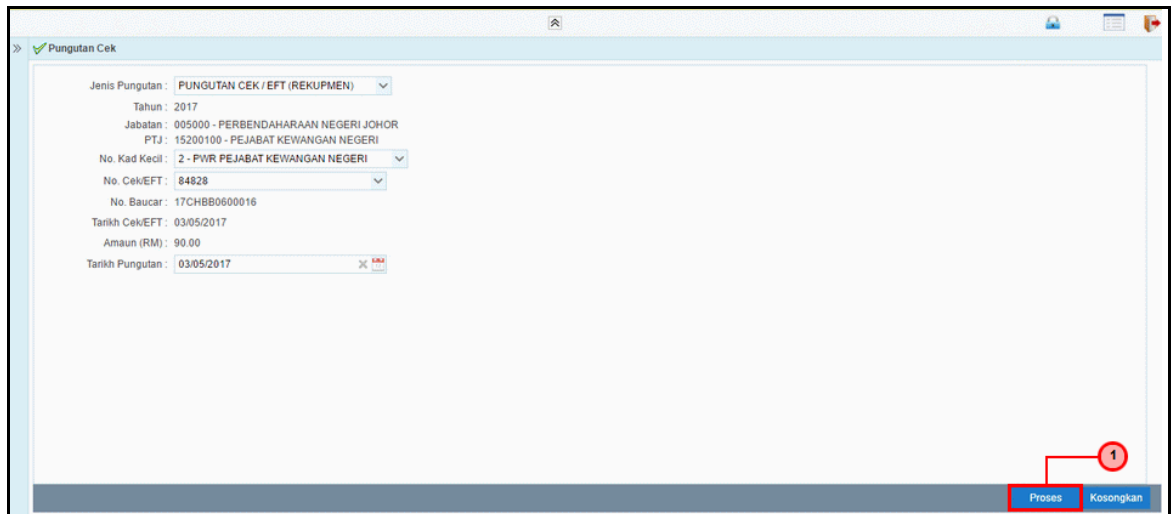
Langkah	Tindakan	Catatan
1	Pilih maklumat daripada senarai <i>list down</i> pada medan No.cek/EFT.	

8. Skrin 1SPEKS - Google Chrome dipaparkan.



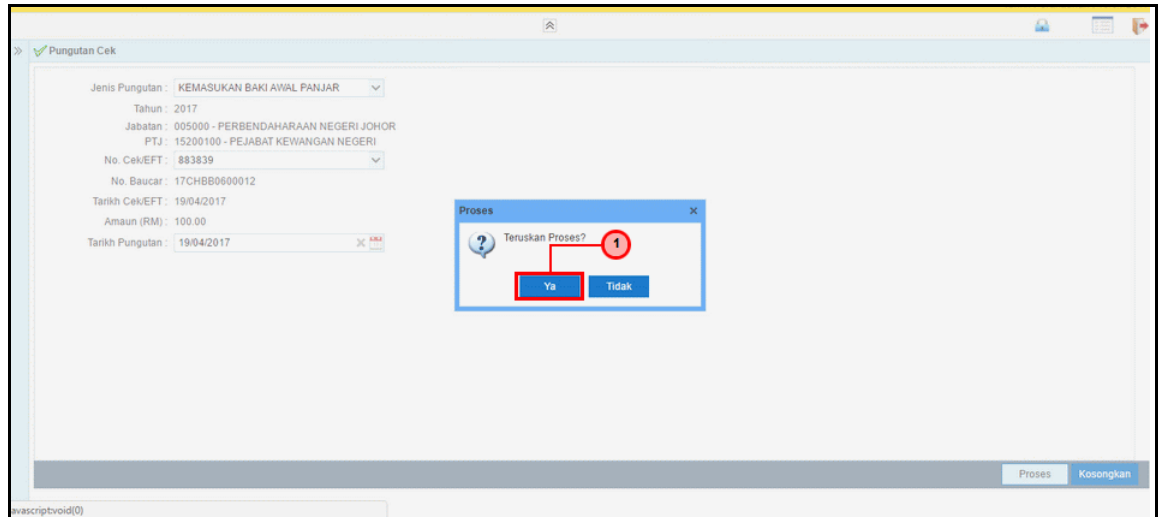
Langkah	Tindakan	Catatan
1	Pilih pada medan Tarikh Pungutan.	

9. Skrin 1SPEKS - Google Chrome dipaparkan.



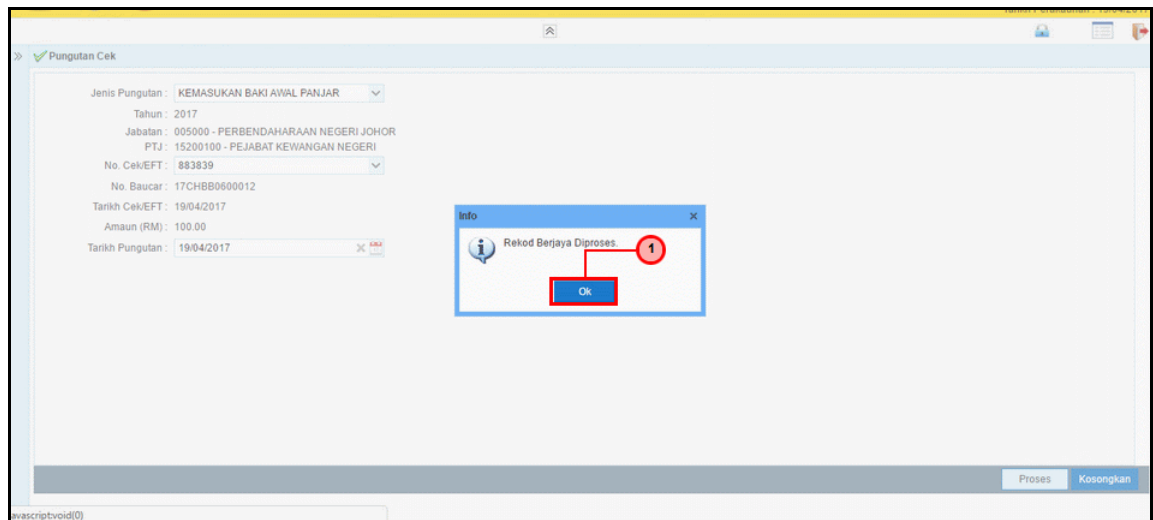
Langkah	Tindakan	Catatan
1	Klik pada Butang Proses.	

10. Skrin 1SPEKS - Google Chrome dipaparkan.



Langkah	Tindakan	Catatan
1	Klik pada Butang YA.	

11. Skrin 1SPEKS - Google Chrome dipaparkan.



Langkah	Tindakan	Catatan
1	Klik pada Butang OK.	

12. Tamat Bagi proses Pungutan Cek panjar.

